

AGENCIA DE ADUANAS HUBEMAR S.A.S. NIVEL 1

Estado de Resultados integrales
del 1 de enero al 31 de Diciembre de 2020
En pesos colombianos

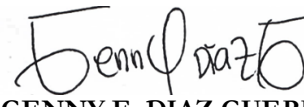
	Nota	31 de Dic de 2020	31 de Dic de 2019	Diferencia
Ingreso de Actividades Ordinarias	17	16.411.756.521	16.044.602.239	367.154.282
Utilidad Bruta		16.411.756.521	16.044.602.239	367.154.282
Gastos Operacionales				
Gastos de personal		9.726.708.459	9.347.801.722	378.906.738
Honorarios		961.959.871	617.699.293	344.260.578
Impuestos		194.734.085	183.803.303	10.930.782
Arrendamientos		296.849.561	453.899.072	-157.049.511
Afiliaciones		24.929.391	37.654.415	-12.725.024
Seguros		70.456.191	45.611.662	24.844.529
Servicios		1.776.452.306	1.814.830.251	-38.377.945
Gastos legales		13.189.509	14.203.614	-1.014.105
Mantenimiento y reparaciones		151.925.176	158.327.498	-6.402.322
Adecuaciones e instalaciones		459.926.306	13.515.599	446.410.707
Gastos de Viaje		20.477.844	97.966.335	-77.488.491
Depreciaciones		119.435.889	131.078.413	-11.642.524
Diversos		824.575.325	1.244.857.501	-420.282.176
Provisiones		0	0	0
Total gastos operacionales	18	14.641.619.914	14.161.248.677	480.371.236
Utilidad Operacional		1.770.136.607	1.883.353.562	-113.216.954
Ingresos Financieros	19	273.101.879	209.246.705	63.855.174
Gastos Financieros	20	495.888.791	498.933.251	-3.044.460
Neto, Financiero		-222.786.912	-289.686.545	66.899.633
Ingresos por arrendamientos	21	45.594.301	47.035.748	-1.441.447
Otros Ingresos no operacionales	21	581.393.951	492.756.189	88.637.762
Otros Gastos no operacionales	21	133.000.627	250.487.463	-117.486.836
Neto, No Operacionales		493.987.625	289.304.474	204.683.150
Utilidad antes de impuestos		2.041.337.320	1.882.971.491	158.365.830
Impuestos y Sobretasa	9	636.553.323	707.531.052	-70.977.729
UTILIDAD NETA DEL EJERCICIO		1.404.783.997	1.175.440.439	229.343.559



SANTIAGO ARANGO ARROYAVE
Representante Legal



LUIS FERNANDO VERA ARIAS
Contador
T.P. 102978-T



GENNY E. DIAZ GUERRA
Revisor Fiscal
T.P. 169976-T

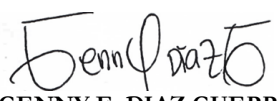
Miembro de Anaya & Anaya SAS
Ver Dictamen Adjunto No D-065
de 04 de Marzo de 2021

AGENCIA DE ADUANAS HUBEMAR SAS NIVEL 1
ESTADO DE FLUJO DE EFECTIVO
 Del 1 de enero al 31 de Diciembre de 2020, 2019

	31 de Dic 2020	31 de Dic 2019
Flujo de Efectivo en actividades de operación:		
Utilidad (Pérdida) del Ejercicio	\$1.404.783.997	\$1.175.440.439
Depreciación Acumulada	\$119.435.889	\$131.078.413
Efectivo Generado en la Operación	\$1.524.219.886	\$1.306.518.852
Flujos de efectivo procedentes de actividades de Operación		
(+ / -) Ajustes por el incremento (disminución) de cuentas por pagar de origen comercial	\$251.733.730	\$865.725.306
(+ / -) Ajustes por el incremento (disminución) en otras cuentas por pagar derivadas de la operación	\$116.797.028	\$275.404.374
(+ / -) Ajustes por el incremento (disminución) en pasivos por Beneficios a los empleados	\$47.782.172	\$101.225.263
(+ / -) Ajustes por el incremento (disminución) en pasivos por Impuestos Corrientes	\$52.066.754	-\$66.326.945
(+ / -) Ajustes por el incremento (disminución) en pasivos por Impuestos Diferidos	\$5.256.323	-\$430.094.164
(+ / -) Ajustes por la disminución (incremento) de Deudores Comerciales y otras cuentas por cobrar	-\$2.152.548.196	-\$433.291.318
(+ / -) Ajustes por la disminución (incremento) de Inversiones Netas	\$0	\$0
(+ / -) Otras entradas (salidas) de efectivo	\$928.053.618	-\$99.724.890
Flujo de efectivo netos procedentes de (utilizados en) actividades de operación	\$773.361.315	\$1.519.436.477
Flujo de efectivo en actividades de Inversión		
Disminución (Aumento) en activos fijos	-\$94.341.298	-\$344.442.912
Disminución (Aumento) Activos por impuesto diferido	\$0	\$424.166.215
Total de efectivo en actividades de financiación	-\$94.341.298	\$79.723.303
Flujo de Efectivo en actividades de financiación		
Aumento (disminución) en obligaciones financieras	-\$149.673.483	-\$420.507.115
Distribución de utilidades ejercicio anterior	-\$142.989.293	\$0
Total efectivo neto utilizado en actividades de financiación	-\$292.662.776	-\$420.507.115
Aumento (disminución) neto del Efectivo y equivalentes de efectivo	\$386.357.242	\$1.178.652.665
Efectivo y equivalentes al efectivo al principio del periodo	\$2.182.712.539	\$1.004.059.873
Efectivo y equivalentes al efectivo al final del periodo	\$2.569.069.781	\$2.182.712.539



SANTIAGO ARANGO ARROYAVE
 Representante Legal



LUIS FERNANDO VERA ARIAS
 Contador
 T.P. 102978-T

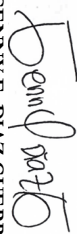

GENNY E. DIAZ GUERRA
 Revisor Fiscal
 T.P. 169976-T
 Miembro de Anaya & Anaya SAS
 Ver Dictamen Adjunto No D-065
 de 04 de Marzo de 2021

AGENCIA DE ADUANAS HUBEMAR SAS NIVEL 1
ESTADO DE CAMBIOS EN EL PATRIMONIO
Por los Periodos Enero 1 a Diciembre 31 de 2020, y Enero 1 a Diciembre 31 de 2019

Evento	Periodo Enero 1 a Diciembre 31 de 2019							
	Capital Social	Superavit	Capital	Reservas	Adopción por primera vez NIIF	Resultados del Ejercicio	Utilidades retenidas	Total
PATRIMONIO AL COMIENZO DEL PERIODO	\$1,100,000,000	\$0	\$494,276,139	\$1,603,615,401	\$0	\$944,833,752	\$4,142,725,292	
Reclasificación en enero de 2018 del resultado del Ejercicio 2019 hacia la cuenta "Utilidades Retenidas"	\$0	\$0	\$0	\$0	\$0	\$0	\$0	
Apropiación reserva legal en marzo de 2020 sobre el resultado del periodo 2019	0	0	\$9,448,375	0	0	-9,448,375	\$0	
Distribución Utilidades Septiembre 2018 de utilidades retenidas de los ejercicios hasta 2019	\$0	\$0	\$0	\$0	\$0	\$0	\$0	
Resultado Integral 2019	\$0	\$0	\$0	\$0	\$1,175,440,439	\$0	\$1,175,440,439	
Saldo Final del Periodo	\$1,100,000,000	\$0	\$503,724,514	\$1,603,615,401	\$1,175,440,439	\$935,385,377	\$5,318,165,731	
Evento	Periodo Enero 1 a Diciembre 31 de 2020							
	Capital Social	Superavit	Capital	Reservas	Adopción por primera vez NIIF	Resultados del Ejercicio	Utilidades retenidas	Total
Reclasificación en enero de 2020 del resultado del Ejercicio 2019 hacia la cuenta "Utilidades Retenidas"	0	0	0	0	0	#####	\$1,175,440,439	\$0
Apropiación reserva legal en marzo de 2020 sobre el resultado del periodo 2019	0	0	0	\$0	0	0	\$0	\$0
Distribución Utilidades Octubre 2020 de utilidades retenidas de los ejercicios hasta 2019	0	0	0	0	0	0	-\$142,989,294	-\$142,989,294
Resultado Integral 2020	\$0	\$0	\$0	\$0	\$0	\$1,404,783,997	\$0	\$1,404,783,997
Saldo Final del Periodo	\$1,100,000,000	\$0	\$503,724,514	\$1,603,615,401	\$1,404,783,997	\$1,967,836,522	\$6,579,960,434	


SANTIAGO ARANGO ARROYAVE
Representante Legal


LUIS FERRNANDO VERA ARIAS
Contador
T.P. 102978-T


GENNY E. DIAZ GUERRA
Revisor Fiscal
T.P. 169976-T
Miembro de Anaya & Anaya SAS
Ver Dictamen Adjunto No D-065